


# Lo

# Stivale

n.86 2022-2023

...quel piccolo aiuto in più



Questo è Lo Stivale numero 86!

È un'edizione speciale. Perché? Perché è la più grande in assoluto. In realtà è la prima edizione che comprende 48 pagine in un solo volume. Le edizioni passate stampate ne contenevano 24. E siccome c'erano due edizioni all'anno, il totale delle pagine era di 48. Questa volta abbiamo deciso di creare una sola edizione che vale il doppio!

Sfogliate la rivista con calma, divertitevi e non dimenticate di partecipare alle competizioni che trovate nell'ultima pagina.

Come sempre, speriamo di offrirvi quel piccolo aiuto in più per imparare l'italiano.

Christine A. Borg

Jonathan Grech

Johan Micallef

Georgette Portelli

Rachel Theuma

Ingrid Vella

Sandra Zammit

<http://italian.skola.edu.mt>

[stivaleonline@gmail.com](mailto:stivaleonline@gmail.com)

Pagina 1	<a href="#">Copertina</a>	Pagina 25	<a href="#">Un mondo in un pallone</a>
Pagina 2	<a href="#">Editoriale e indice</a>	Pagina 26	<a href="#">Nord sud ovest est</a>
Pagina 3	<a href="#">Noi siamo i robot</a>	Pagina 27	<a href="#">L'isola che non c'è</a>
Pagina 4	<a href="#">Sull'arca di Noè</a>	Pagina 28	<a href="#">Le crocchette bomba</a>
Pagina 5	<a href="#">La fattoria di Zio Beppe</a>	Pagina 29	<a href="#">In viaggio</a>
Pagina 6	<a href="#">Chi è?</a>	Pagina 30	<a href="#">Filippo cerca casa</a>
Pagina 7	<a href="#">In soggiorno</a>	Pagina 31	<a href="#">Dal veterinario</a>
Pagina 8	<a href="#">Benvenuti a casa mia</a>	Pagina 32	<a href="#">L'inferno a scuola</a>
Pagina 9	<a href="#">La mia settimana con nonna</a>	Pagina 33	<a href="#">Luigi cambia lavoro</a>
Pagina 10	<a href="#">I vestiti di Claudia</a>	Pagine 34-35	<a href="#">Billy Blu</a>
Pagina 11	<a href="#">Mi diverto con papà</a>	Pagina 36	<a href="#">Ci vorrebbe un amico</a>
Pagine 12-13	<a href="#">Il mio nuovo compagno</a>	Pagina 37	<a href="#">Una storia particolare</a>
Pagine 14-15	<a href="#">La descrizione fisica</a>	Pagina 38	<a href="#">Gigio Donnarumma</a>
Pagine 16-17	<a href="#">44 gatti</a>	Pagina 39	<a href="#">Barzellette</a>
Pagine 18-19	<a href="#">In campeggio</a>	Pagine 40-43	<a href="#">Effetto serra</a>
Pagine 20-22	<a href="#">La cucina dei sogni</a>	Pagine 44-45	<a href="#">Giocando s'impara</a>
Pagina 23	<a href="#">I mezzi di trasporto</a>	Pagine 46-47	<a href="#">Lo Stivale playlist</a>
Pagina 24	<a href="#">La frutta da bere</a>	Pagina 48	<a href="#">Competizione</a>

# NOI SIAMO I ROBOT

*Therese Schembri*

Ciao ragazzi, io sono Fruttino.

Io mangio solo frutta e per questo sono diventato un robot di frutta. Il mio corpo è formato da:

una **mela** rossa,

due **arance** arancioni,



una **fragola** rossa,

due **banane** gialle

e un'**anguria** verde e rossa.

Ecco mio fratello Fruttalino.

Mi puoi aiutare a presentarlo?



# Sull'Arca di Noè

Godwin Borg

Riempi le caselle con i nomi degli animali. Alla fine, nelle caselle scure, scoprirai un famoso proverbio italiano.

# LA FATTORIA DI ZIO BEPPE



Guarda bene l'immagine. Leggi le frasi e poi metti una X se le frasi sono Vere o False, come nell'esempio.

		Vero	Falso
Es	Giulio è al parco		x
1	Ci sono molti animali.		
2	Il cane è grigio e bianco.		
3	La casa grande è marrone.		
4	Il ragazzo ha i capelli neri.		
5	La gallina è tra la pecora e l'oca.		
6	C'è una mucca vicino al ragazzo.		
7	Il cavallo marrone è davanti alla casa.		
8	Nella fattoria ci sono sette animali.		

Adesso  e completa le attività della powerpoint.

# Chi è?

Leggi le frasi e scrivi il numero della frase sotto l'immagine giusta, come nell'esempio.



Es



**Esempio: Questo ragazzo ha gli occhiali. Ha una mela in una busta.**

1. Maria è una ragazza timida. Ha un fiore bianco nei capelli.
2. Giorgio ha i capelli e gli occhi marroni.
3. Sofia ha un vestito viola. Anche le sue scarpe sono viola.
4. Ciao, io sono Carlo. Sono il ragazzo con i capelli biondi.
5. Sandra ha i capelli castani e gli occhi verdi. Anche lei porta gli occhiali.
6. Katia è una ragazza felice. Ha i capelli neri e molto lunghi.
7. Mio cugino Marco ha gli occhi celesti. Ha le scarpe marroni.

# In soggiorno

Guarda che belle queste quattro stanze! Sono diverse ma hanno anche degli oggetti simili. Leggi le frasi e segna con una X sotto la colonna giusta.

## Soggiorno 1



## Soggiorno 2



## Soggiorno 3

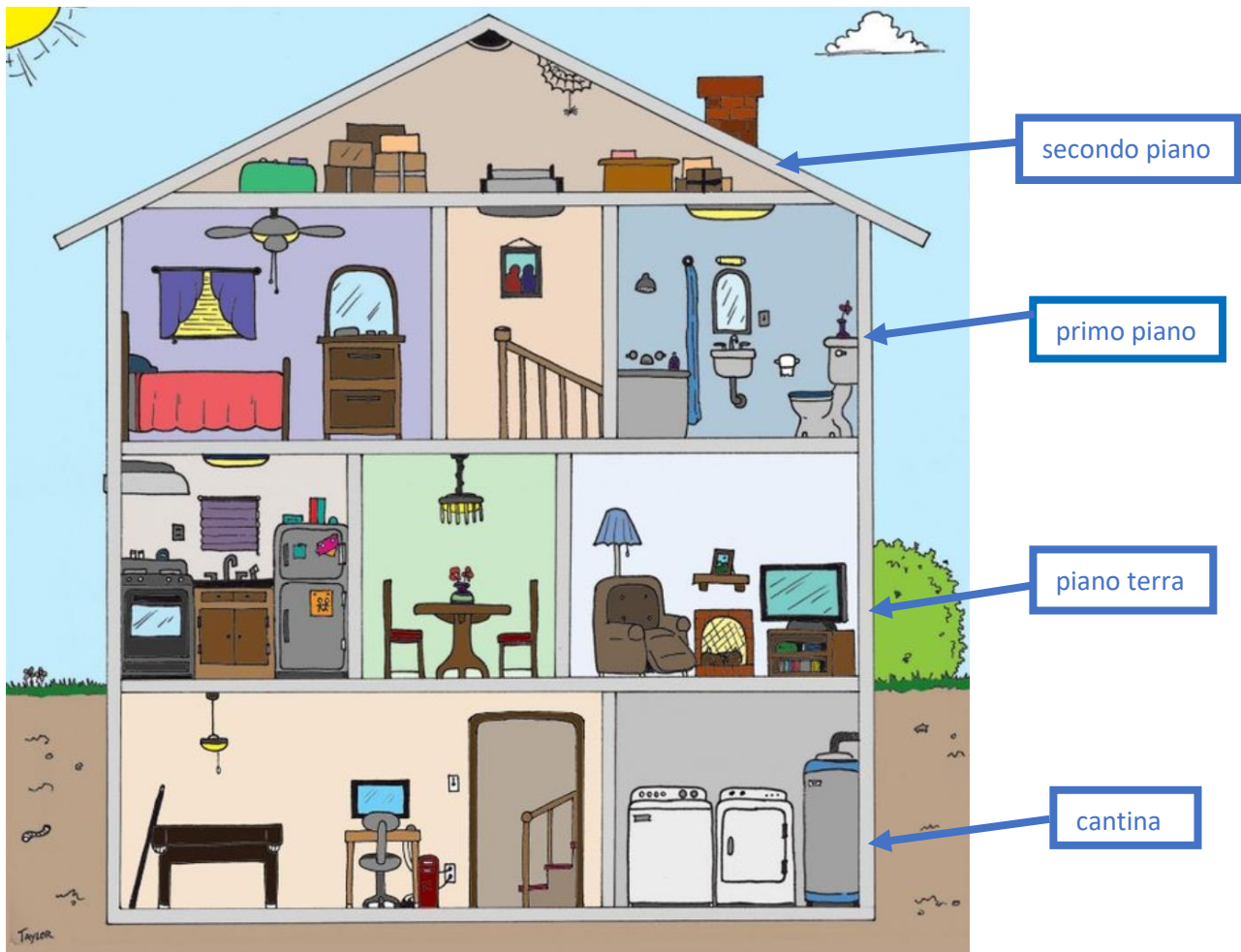


## Soggiorno 4



	Soggiorno 1	Soggiorno 2	Soggiorno 3	Soggiorno 4
1. In questa camera ci sono dei cuscini.				
2. Nel salotto ci sono una poltrona e un divano.				
3. Chi abita qui ama molto le piante.				
4. C'è un'ampia finestra che illumina la stanza.				
5. La stanza è più bella con il tappeto.				
6. Ci sono dei quadri appesi al muro.				
7. Chi abita qui ama leggere.				
8. Non ci sono oggetti sul tavolino.				
9. La sera si può accendere la luce.				
10. La vista da questa stanza è stupenda.				

# BENVENUTI A CASA MIA



1. Questa è la mia casa. Guarda l'immagine, leggi le frasi e scrivi le stanze dal riquadro.

camera da bagno, camera da letto, camera da pranzo, cucina, lavanderia, sala giochi, soffitta, soggiorno.

1. In cantina ci sono la \_\_\_\_\_ e la \_\_\_\_\_.
2. Al piano terra ci sono la \_\_\_\_\_, la \_\_\_\_\_ e il \_\_\_\_\_.
3. Al primo piano ci sono la \_\_\_\_\_ e la \_\_\_\_\_.
4. Al secondo piano c'è la \_\_\_\_\_.

2. Leggi quello che faccio a casa. Poi scrivi la stanza e il piano in cui faccio queste azioni.


	Stanza	Piano
Preparo il pranzo.		
Faccio il bucato.		
Lavo i denti.		
Faccio colazione.		
Gioco al computer		
Guardo la televisione		
Metto gli oggetti che non mi servono.		
Dormo dopo una lunga giornata.		



Scansiona il codice qr e completa l'attività online.

# La mia settimana con nonna



Ascolta l'audio  e scrivi il nome della giornata in cui Francesca, la mamma e la nonna fanno le loro attività.



\_\_\_\_\_

\_\_\_\_\_

\_\_\_\_\_

\_\_\_\_\_



\_\_\_\_\_

\_\_\_\_\_

\_\_\_\_\_

Adesso guarda cosa fa Lucia la mattina. Leggi le frasi sotto e scrivi il numero nel riquadro:

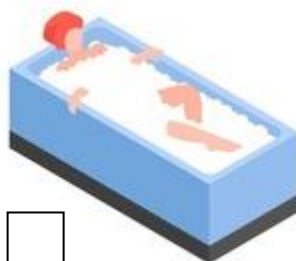















1. Si sveglia	2. Si lava i denti	3. Fa ginnastica	4. Si fa un bagno caldo
5. Fa colazione	6. Si mette il trucco	7. Indossa le scarpe	



# MI DIVERTO CON PAPÀ

1. Leggi le frasi e scrivi negli spazi vuoti i verbi dalla tabella qui sotto:

accompagna, andiamo, imparo, insegna, legge, puliamo, sistema, vinco

1. Io \_\_\_\_\_ a cucinare con papà.
2. Quando gioco con papà, \_\_\_\_\_ sempre io!
3. Io e papà \_\_\_\_\_ casa insieme.
4. Papà mi \_\_\_\_\_ a leggere una mappa senza usare internet.
5. Prima di andare a dormire, papà mi \_\_\_\_\_ un libro.
6. Il pomeriggio, io e papà \_\_\_\_\_ al parco.
7. Mio papà mi \_\_\_\_\_ alle feste dei miei compagni.
8. Ogni tanto papà \_\_\_\_\_ la bici e io mi diverto tanto.

2. Adesso, scrivi il numero della frase giusta sotto l'immagine corrispondente.



# IL MIO NUOVO COMPAGNO

Bridget Farrugia

Il 14 settembre è il giorno di rientro a scuola in Italia per sei milioni di studenti. È il momento quando si incontra un compagno o una compagna nuova. Quattro ragazzi parlano dei loro nuovi compagni di classe.

La mia nuova compagna si chiama **Claudia**. Lei ha 12 anni. Lei è alta e ha i capelli bruni e ricci. Lei ha gli occhi verdi. Adora la musica.






Il mio nuovo compagno si chiama **Fred**. Lui ha 11 anni e il suo compleanno è il 24 settembre. Lui ha i capelli chiari e corti. I suoi occhi sono marroni. I suoi hobby sono il hip-hop e lo skateboarding. Lui è molto attivo.

Il mio nuovo compagno si chiama **Arturo**. Lui è alto. Lui ha i capelli corti e bruni. È sportivo e il suo sport preferito è la pallacanestro.

La mia nuova compagna si chiama **Giulia**. Lei ha i capelli castani, lunghi e lisci. I suoi occhi sono marroni. Lei è calma e creativa. Il suo passatempo è la fotografia.

1. Leggi le descrizioni dei ragazzi e scrivi i nomi di questi studenti nei riquadri.



## 2. Chi parla? Segna la risposta giusta.

	Claudia	Fred	Arturo	Giulia
1. Io mi chiamo Arturo.			X	
2. Io ho i capelli castani, lunghi e lisci.				
3. Il mio compleanno è il 24 settembre.				
4. Io ho gli occhi verdi.				
5. Io sono creativa.				
6. Io ho undici anni.				
7. Nel tempo libero gioco a pallacanestro.				
8. Ho i capelli ricci.				
9. Mi piace andare sullo skateboard.				

## 3. Correggi gli errori.

1. Claudia ha <u>tredici</u> anni.	Claudia ha <b>dodici</b> anni.
2. Claudia ha i capelli biondi.	
3. Fred è un ragazzo creativo.	
4. Il compleanno di Fred è il 24 dicembre.	
5. Fred ha i capelli scuri.	
6. Arturo ha i capelli lunghi.	
7. Arturo è molto pigro.	
7. Il passatempo di Giulia è la lettura.	
8. Giulia ha gli occhi azzurri.	

# LA DESCRIZIONE FISICA

Leggi le descrizioni e scrivi il numero nella casella accanto all'immagine corrispondente.  
Attenzione! Ci sono due immagini di troppo!



1. Michele ha appena compiuto 50 anni. Ha capelli e baffi neri. Oggi si sente un po' triste perché ha una lunga giornata di lavoro.



2. Jason è un ragazzino dodicenne americano. Ha i capelli color carota, è molto forte, ha due spalle larghe, e ama tutti gli sport tranne il calcio.



3. Marco ha una sessantina di anni e ora è in pensione. Hai capelli grigi ma spesso indossa un cappellino e una giacca dello stesso colore. Nel suo tempo libero gioca a freccette.

4. Davide è un signore fiorentino di quarant'anni. Non ama molto camminare e infatti è in sovrappeso. Nel tempo libero gli piace curare il suo orto ma visto che odia il sole porta sempre un cappello.



5. Stefano è un signore ultra sessantenne. Ha la carnagione scura e ha i capelli brizzolati e un po' ricci. Lui e il suo cane sono inseparabili.

6. David ha quattordici anni e ha i capelli scuri a caschetto e un nasino a patata. David viene dalla Cina. Ama la scienza e la natura e da grande vuole fare lo scienziato.



Ecco una lista che puoi usare per descrivere fisicamente una persona.

[CLICCA QUI](#)



# 44 gatti

44 gatti è un cartone animato italiano nato dall'idea di Iginio Straffi e creato in collaborazione con Il Piccolo Coro dell'Antoniano e Rai Yoyo.

Questo cartone segue le avventure di 4 gattini musicisti: 2 maschi e 2 femmine: Polpetta, Lampo, Milady e Pilou. Sono grandi amici e insieme ne combinano di tutti i colori. Fanno parte di una band musicale che si chiama i Buffycats. La loro umana è la Nonna Pina. Quando mangiano [le tagliatelle di Nonna Pina](#), i quattro gatti prendono le energie di cui hanno bisogno per le loro avventure e i loro concerti. Un episodio della serie dura circa 11 minuti.



Segui il loro canale YouTube  e guarda le loro avventure.



Guarda il libro con tutti i personaggi del cartone.



Leggi le informazioni su Milady, Polpetta, Pilou e Lampo e segna con una X sotto la colonna giusta:

	Milady	Polpetta	Pilou	Lampo
Mi piace mangiare.				
Mi piace lo sport.				
Mi piace far ridere gli altri.				
Mi piace scoprire cose nuove.				
Mi piace calmare gli altri.				
Non mi piace fare delle attività.				
Non mi piace chi dice le bugie.				



È un festival di canzoni per bambini. Si tiene ogni anno in Italia dal 1959 e viene trasmesso su Rai Uno.

Un coro di bambini accompagna le canzoni. Questo coro si chiama il [Piccolo Coro dell'Antoniano](#) perché è formato da bambini.

Il nome prende spunto alla favola Le avventure di Pinocchio, scritta da Carlo Collodi. Lo Zecchino d'Oro è il nome delle monete che Mangiafuoco dà a Pinocchio così lui può portarle a suo padre.

Nel 2008 l'UNESCO ha dichiarato lo Zecchino d'Oro "patrimonio dell'Umanità per una cultura di pace".

Oggi lo Zecchino d'Oro ha anche un canale YouTube dove si possono ascoltare tutte le canzoni presentate.


Questa è la classifica delle 4 canzoni più cliccate online. Clicca su ogni immagine e ascolta le canzoni.



1° posto



2° posto



3° posto



4° posto

Hai ascoltato le canzoni? Partecipa al sondaggio e **VOTA!** la tua canzone preferita.

# IN CAMPEGGIO

1. Trova dalla lista cosa usa al campeggio Paolo e abbinalo al motivo per cui sceglie quell'oggetto.



Ci sono dieci oggetti ma devi scriverne solo 5.

berretto, cappello, costume da bagno, cuscino, pantaloni, scarpe da trekking, sacco a pelo, stivali, valigia, zaino

Motivo	Oggetto
Per portare tutto in spalla	
Per non farsi mordere dagli insetti fastidiosi	
Piccolo ma caldo, perfetto per dormire nelle notti fredde	
Comode per le lunghe passeggiate	
Per coprire la testa dai raggi del sole	

2. Cosa porta con sé Paolo? Scrivi il numero dell'oggetto accanto alla parola nel riquadro sotto:



acqua		bussola		portafogli		mappa	
accendino		torcia		spray antizanzare		coltellino svizzero	
fischio		batterie extra		corda		fogli e matita	
nocioline e barrette energetiche				kit di pronto soccorso			

3. Ecco alcune attività che si fanno in campeggio. Leggi la lista e scrivi il numero accanto all'immagine corretta. Attenzione c'è un'attività in più nella lista.

1. accendere il fuoco	2. cucinare	3. fare un'escursione/trekking
4. raccogliere la legna	5. dormire all'aperto	6. pescare
7. Consultare una mappa	8. cantare e suonare	9. osservare la natura


















4. Adesso scrivi cosa stanno facendo questi ragazzi nella tabella sotto:



1



2



3



4

1.
2.
3.
4.

# La Cucina Dei Sogni

Di Rosette

## La Bruschetta



OGGI PARLIAMO DI UN ANTIPASTO CLASSICO DELLA TRADIZIONE ITALIANA, PARLIAMO DELLA BRUSCHETTA CLASSICA. È UN ANTIPASTO MOLTO SEMPLICE, DELIZIOSO MA SANO ALLO STESSO TEMPO. LA BRUSCHETTA È NATA TANTO TEMPO FA TRA GLI AGRICOLTORI. PER QUESTE FAMIGLIE Povere BUTTARE IL PANE ERA UN SACRILEGIO E ALLORA HANNO INVENTATO QUESTO SEMPLICE PIATTO USANDO DEL PANE RIMASTO DAI GIORNI PRECEDENTI. SUL PANE METTEVANO INGREDIENTI SANI PROVENIENTI DAL LORO ORTO.

INFATTI PER FARE LA BRUSCHETTA CI VOGLIONO: 2 FETTE DI PANE CASERECCIO, 2 GROSSI POMODORI FRESCHI, AGLIO, OLIO EXTRA VERGINE D' OLIVA, BASILICO, SALE E PEPE.

# Metodo

1. TAGLIATE DUE FETTE DI PANE CASERECCIO E METTETELE A TOSTARE,
2. AFFETTATE I POMODORI A CUBETTI PICCOLI E METTETELI IN UNA CIOTOLA.
3. SALATE E PEPATE IL POMODORO.
4. AGGIUNGETE ABBONDANTE OLIO EXTRA VERGINE D' OLIVA.
5. INFINE AGGIUNGETE IL BASILICO TRITATO E MESCOLOTE TUTTO IL COMPOSTO.
6. PRENDETE IL PANE TOSTATO E STROFINATELO CON L' AGLIO FINCHÉ È ANCORA CALDO.
7. METTETE UN PO' DI SALE E OLIO EXTRA VERGINE D' OLIVA SUL PANE.
8. PRENDETE IL COMPOSTO CON IL POMODORO E METTETELO SUL PANE.
9. COSÌ LA BRUSCHETTA È PRONTA AD ESSERE MANGIATA.



1



2



3



4



5



6

**E adesso gustatela!** SE VOLETE PROVARE QUESTA RICETTA, ECCO A VOI IL VIDEO PER SEGUIRLA PASSO A PASSO.

[HTTPS://YOUTU.BE/CAZVKQIDSAI](https://youtu.be/CAZVKQIDSAI)

## Scegliete la risposta giusta



1. IL PANE PER LA BRUSCHETTA DEVE ESSERE:

MORBIDO



DEI GIORNI PRECEDENTI



APPENA USCITO DAL FORNO



2. PER FARE LA BRUSCHETTA CI VOGLIONO:

POCHI INGREDIENTI



MOLTI INGREDIENTI



UN SOLO INGREDIENTE



3. LA BRUSCHETTA VIENE MANGIATA COME:

PRIMO PIATTO



DOLCE



ANTIPASTO



4. LA BRUSCHETTA È STATA INVENTATA:

RECENTEMENTE



TANTO TEMPO FA



DIECI ANNI FA



5. LA BRUSCHETTA L' HANNO INVENTATA:

GLI AGRICOLTORI



I DOTTORI



GLI INSEGNANTI



6. L' INGREDIENTE PRINCIPALE È:

L' AGLIO










IL SALE



IL POMODORO



## Riempite gli spazi vuoti

TAGLIATE DUE FETTE DI  E TOSTATELE. AFFETTATE I   
AGGIUNGETE L'  E  E INFINE IL   
QUANDO IL PANE SARÀ TOSTATO, PRENDETE L'  E STROFINATELO SUL  
PANE. PRENDETE IL COMPOSTO CON IL POMODORO E METTETELO SUL PANE. COSÌ LA  
 È PRONTA!



1. Guarda l'immagine e colora le parole secondo lo schema qui sotto:

<b>ROSSO</b> per i mezzi di trasporto via <b>terra</b>	<b>VERDE</b> per i mezzi di trasporto via <b>acqua</b>
<b>BLU</b> per i mezzi di trasporto via <b>aria</b>	

Il mare	La barca a vela	Il furgoncino	L'automobile
L'aeroplano	La montagna	La barca a remi	La motocicletta
La funivia	Il motorino	La città	La barca da pesca
La bicicletta	L'autobus	La nave	Il lago

2. Le quattro parole che sono rimaste senza colore sono località di vacanza. Colorale di **ARANCIONE**.

3. Abbina il numero corretto per sapere come si chiama chi:

1. guida un aeroplano.		il macchinista
2. guida un autobus		il pilota
3. viaggia senza guidare.		il conducente
4. guida un treno		il comandante
5. guida una nave.		il passeggero

# LA FRUTTA DA BERE

## FRULLATO A



## FRULLATO B



1. Abbina gli ingredienti al frullato giusto. La banana si trova in tutti e due i frullati:

Banana	A e B	Miele		Mirtilli	
Un bicchiere di latte		Foglie di Spinaci		Foglie di menta	
Ananas		Melone		Un bicchiere d'acqua	

2. Inserisci i verbi giusti per completare le istruzioni dei due frullati:

accendi, aggiungi, bevi, frulla, lava, metti, rimuovi, sbuccia

Frullato A	Frullato B
<b>Sbuccia e taglia la banana.</b>	
_____ le fette di melone.	_____ bene gli spinaci, i mirtilli e le foglie di menta.
Taglia il melone a piccoli pezzi	_____ la buccia dell'ananas.
_____ due cucchiaini di miele.	Taglia l'ananas a cubetti.
Versa il latte nel frullatore.	Versa l'acqua nel frullatore.
_____ tutti gli ingredienti nel frullatore.	
_____ il frullatore.	_____ tutto insieme.
<b>Versa in un bicchiere e _____!</b>	

3. Scrivi sotto i frullati qui sotto il frutto con cui sono fatti. Nella lista ci sono TRE frutti in più:

arancia, banana, ciliegia, cocomero, fragola, kiwi, limone, mela, uva.



Come si dice? C'è un frutto che si chiama in modi diversi in posti diversi in Italia. Nell'Italia centrale si usa **cocomero**, al nord Italia si usa **anguria** e al sud si usa **melone d'acqua**!



# UN MONDO IN UN PALLONE

1. Ci sono due squadre che giocano con una rete al centro. In ogni squadra ci sono sette giocatori. Si può colpire la palla con le mani o con la testa.

---

2. È uno sport individuale. Si gioca soprattutto all'aperto e bisogna colpire la palla con un ferro per farla entrare in una buca.

---

**Leggi le descrizioni degli sport e scrivi lo sport sotto le descrizioni.**

3. Nel campo ci possono essere due o quattro giocatori. C'è una rete centrale che divide i giocatori avversari. Si usano delle racchette per giocare.

---

4. Ci sono due squadre in campo con nove giocatori per squadra. Una squadra deve colpire la palla con una mazza e tirarla il più lontano possibile. L'altra squadra deve difendere.

---

5. È uno sport di squadra con undici giocatori per ogni squadra. Vince chi segna più reti.

---

6. È uno sport di squadra con cinque giocatori in ogni squadra. Si deve centrare il pallone in una rete con le mani.

---

**Adesso scrivi il numero sotto al pallone giusto:**



7. È uno sport di squadra con due squadre di undici giocatori per parte. Si possono usare mani e piedi per giocare. Il pallone ha una forma ovale.

---

8. Si gioca questo sport in due. Ci sono quindici palline colorate e ogni giocatore deve mandarle in buca con l'uso di una stecca e una pallina bianca.

---

9. È uno sport individuale o di squadra. Si ottengono punti colpendo dei birilli con una palla e facendoli cadere.

---



# NORD SUD OVEST EST

Ascolta la canzone Nord sud ovest est del gruppo 883 e riempi gli spazi vuoti della canzone.

Ma perché sei andata via  
 Mi son persa nella (botte / notte)  
 perché non m'hai detto che eri mia  
 Non lo so  
 sarà il v \_\_\_\_ o sarai tu  
 la voce che risponde ai miei perché  
 Dai galoppa più che puoi  
 Corri vai non ti fermare  
 che di \_\_\_\_\_ ce n'è ancora tanta sai  
 Sì lo so  
 vedo una cantina che  
 mi potrà toglier sete e polvere  
 Lancio qualche peso al cantinero  
 Che non parla mai  
 accanto a me c'è un gringo, uno straniero  
 mi chiede "Man, dove vai?"

NORD SUD OVEST EST  
 e forse quel che cerco neanche c'è  
 NORD SUD OVEST EST  
 starò cercando lei o forse me

Tra d \_\_\_\_\_ e prateria  
 Ma perché ti sei fermato  
 Ero stanco ed affamato, amica mia  
 Sì lo so  
 le capanne, una tribù  
 dal basso lo stregone guarda in su  
 "Uomo bianco, vieni qui"  
 Stai attento non ci andare!  
 "Posso leggerti il \_\_\_\_\_ se lo vuoi"  
 Di di no!  
 Gli sorrido, dico "OK"  
 nei sassolini osserva i fatti miei  
 Viso pallido, ti sta ingannando  
 non la troverai  
 sono mesi che stai cavalcando  
 dimmi dove andrai

NORD SUD OVEST EST  
 e forse quel che cerco neanche c'è  
 NORD SUD OVEST EST  
 starò cercando lei o forse me

La \_\_\_\_\_ à è in festa e tu  
 Finalmente sei arrivato  
 hai lo sguardo scuro non mi guardi più  
 Sì lo so  
 il caballero accanto a te  
 perché ti sta abbracciando e guarda me  
 Accarezzo un po' la colt  
 Dio ti prego non lo fare!  
 poi mi giro, guardo il \_\_\_\_\_, dove andrò  
 Adios, mi amor!  
 ballan tutti intorno a me  
 sotto i colori delle \_\_\_\_\_  
 Ed il vento mi sta sussurrando  
 non ti fermerai  
 c'è qualcuno che ti sta aspettando  
 tu sai dove andrai

NORD SUD OVEST EST  
 e forse quel che cerco neanche c'è  
 NORD SUD OVEST EST  
 starò cercando lei o forse me



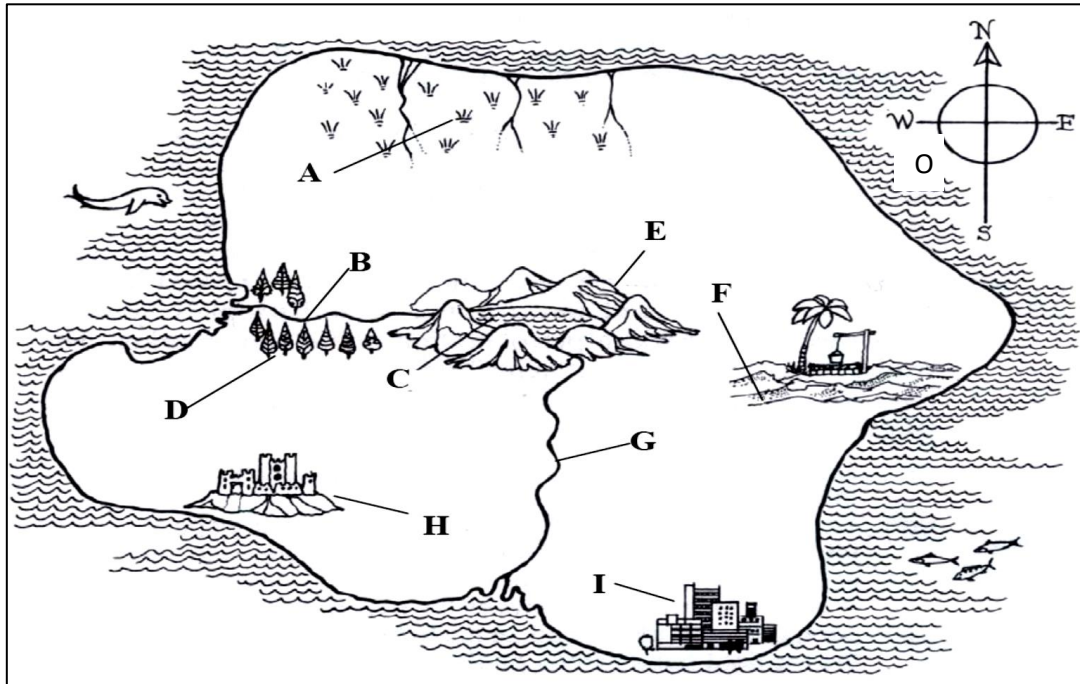
Scrivi i seguenti punti cardinali.

N = \_\_\_\_\_  
 NE = \_\_\_\_\_  
 E = \_\_\_\_\_  
 SE = \_\_\_\_\_

S = \_\_\_\_\_  
 SO = \_\_\_\_\_  
 O = \_\_\_\_\_  
 NO = \_\_\_\_\_

# L'isola che non c'è

Ascolta la conversazione. [CLICCA QUI](#) Vicino alla lettera che corrisponde, scrivi i nomi di solo OTTO dei posti segnalati nella conversazione.



A \_\_\_\_\_

F \_\_\_\_\_

B \_\_\_\_\_

G \_\_\_\_\_


C \_\_\_\_\_

H \_\_\_\_\_

D \_\_\_\_\_

I \_\_\_\_\_

E \_\_\_\_\_



Sei sulla **nave** e stai per scendere sull'isola. In quale direzione ti devi muovere per andare:

1. al Lago del Serpente \_\_\_\_\_
2. all'Albero Gigante \_\_\_\_\_
3. alla Baia Grande \_\_\_\_\_
4. al tesoro \_\_\_\_\_


Finalmente hai trovato il **tesoro**. In quale direzione ti devi muovere per ritornare sulla nave?

\_\_\_\_\_

# Le crocchette bomba



**1: Guarda le immagini, leggi le istruzioni e poi abbinia il numero dell'istruzione all'immagine corrispondente. Scrivi il numero nella casella. Attenzione! Le istruzioni e le immagini non sono nell'ordine corretto della ricetta.**



1. Dopo che le patate sono cotte e raffreddate, usa uno schiacciapatate e schiaccia le patate per creare una purea uniforme.
2. Come prima cosa, sbuccia le patate e tagliale a metà. Poi mettile a bollire in una pentola capiente.
3. Infine, friggi le bombe di patate in un olio ben caldo. Tira fuori le bombe non appena sono ben dorate. Mettile su una carta da cucina per far assorbire l'olio in eccesso.
4. Dopo aver schiacciato le patate, metti in una padella antiaderente una noce di burro e aggiungi i gamberetti tagliati finemente. Cuoci i gamberetti per un 4 minuti e alla fine aggiungi sale e pepe. Poi metti i gamberetti nella purea di patate.
5. Adesso che l'impasto di patate, gamberetti, erba cipollina e carote è pronto, forma delle palline rotondi. Puoi farlo sia con le mani oppure usando uno scooper per gelati.
6. Ora mischia alle patate e i gamberetti due carote tagliate a dadini e aggiungi un paio di rametti di erba cipollina. Assaggia e se necessario aggiusta di sale e pepe.
7. Passa le bombe nella farina, poi nel burro e infine nel pan grattato.

**2: Ora che hai completato l'esercizio 1, rileggi le frasi e poi metti in ordine la ricetta. La numero 1 è fatta per aiutarti.**

	<b>1</b>					
--	----------	--	--	--	--	--

# In viaggio



Leggi le frasi e scrivi il numero sotto l'immagine corrispondente.

- |  |
|--|
| 1. È bello viaggiare in aereo con tutta la famiglia, ma portiamo sempre tante valigie con noi. |
| 2. Questo è il primo viaggio della nostra bambina, quindi voglio fare tante foto ricordo.      |
| 3. In vacanza facciamo passeggiate lunghe e ai bambini piace scoprire la natura.               |
| 4. Per la nostra luna di miele abbiamo deciso di noleggiare un motorino.                       |
| 5. Il nostro primo viaggio come coppia insieme non poteva che essere a Roma!                   |
| 6. Nella mia vacanza studio ho incontrato tanti amici nuovi.                                   |
| 7. Abbiamo perso l'autobus. Non ci sono taxi. Non ci resta che fare l'autostop.                |
| 8. Fare escursioni con loro due è sempre interessante. Sono molto organizzati.                 |

# Filippo cerca casa

Filippo Longhi è un architetto che ha firmato un contratto con un'agenzia fuori dalla città dove vive. Filippo cerca un alloggio e telefona ad un'agenzia immobiliare:



- Segretaria: Pronto? Qui agenzia Bellini, prego ...
- Filippo: Buongiorno. Sono Filippo Longhi. Vorrei un'informazione ...
- Segretaria: Dica ...
- Filippo: Cerco un monolocale in affitto. Avete qualcosa vicino al centro commerciale?
- Segretaria: Abbiamo un miniappartamento di 50 metri quadrati: una piccola camera da letto, il soggiorno e doccia. È al terzo piano. Costruito l'anno scorso e arredato con gusto. È a un passo dal centro ... cinque minuti con l'autobus.
- Filippo: Quanto costa?
- Segretaria: 900 euro al mese.
- Filippo: Troppo costoso, non me lo posso permettere. Non avete qualcosa di meno costoso?
- Segretaria: Sì, ma è vicino alla stazione, a circa due chilometri dal centro. È di 40 metri quadrati. C'è una camera da letto piccolina, cucina e bagno. Non è nuovo, ma non è niente male.
- Filippo: A che piano è?
- Segretaria: Al quarto e senza ascensore, ma il prezzo è basso: 500 euro al mese d'affitto.
- Filippo: No signorina, cerco un appartamento al piano terra perché non posso salire le scale. Mi bastano anche 30 metri quadrati. È molto importante per me avere una doccia e non una vasca da bagno. Preferibilmente non più di un chilometro dal centro, e sono pronto a pagare fino a 700 euro al mese.
- Segretaria: Sono spiacente ma per adesso non ce l'abbiamo. Se mi lascia il suo numero di telefono, la contatterò io appena abbiamo qualcosa d'interessante.
- Filippo: La ringrazio. Allora, il numero è 97321098

Riempi le caselle con l'informazione richiesta. Tre risposte sono state già scritte.

Appartamento	Dove si trova?	Metri quadrati	A quale piano sta?	Quali servizi ha?	Quanto costa l'affitto?
Il primo offerto dall'agenzia			3°		900 euro
Il secondo offerto dall'agenzia		40			
Quello che Filippo vuole					

# DAL VETERINARIO














Visitare gli animali è il mio lavoro. A volte vengono nella clinica a fare le viste, ma altre sono io che vado da loro. Leggi le descrizioni e abbinare le frasi alle immagini, scrivendo il numero della frase sotto l'immagine giusta.

1	Milo è un animale molto grande, ma io non ho paura di lui. Devo andare allo zoo perché non può venire lui da me! Non è facile trasportare un animale grande come una casa.
2	Pina sta aspettando un cucciolo. È una bellissima notizia perché è un animale a rischio di estinzione. Tutti al centro recupero si stanno occupando di lei. Non vedono l'ora di vedere il piccolo nascere.
3	Lilo è un animaletto birichino. Anche se è piccolo, sono io che vado a visitarlo. Lui si trova in un parco nazionale. Non posso visitarlo se non è presente anche la veterinaria del parco!
4	Bella è ancora un cucciolo. È molto calma e tranquilla. Prima andavo a visitare sua mamma, ma adesso che è nata, devo controllare che sta bene anche la piccola. Vado a visitarle al rifugio per animali protetti.
5	Zeta viene da me. Il suo padrone la porta in clinica per i suoi vaccini e per un controllo. È ancora piccola ma crescerà e sarà di compagnia ai membri della sua famiglia adottiva.
6	Sono andato a visitare Brillo a casa sua. Era notte e si è sentito male perché ha ingoiato una pallina. Il suo padrone che lo considera come il suo migliore amico non ha voluto rischiare di muoverlo e allora sono andato io da lui.

Visita il sito della WWF Italia (World Wide Fund for Nature) per vedere cosa puoi fare per aiutare gli animali in pericolo e come proteggere la natura. [Clicca il panda](#) →



# L'inferno a scuola



Leggi le esperienze di ragazzi, vittime di bulli a scuola e scrivi il loro nome sotto l'immagine giusta.

Non riesco a capire perché Michele è cattivo con me. Il mio nome è Paola e durante la pausa non posso più mangiare a scuola perché viene sempre a cercarmi. Ieri, mi ha buttato via la merenda e oggi mi ha fatto lo sgambetto e il cibo è caduto sul pavimento sporco.

Mi chiamo Vanessa e non posso fare amicizie perché sono povera. Non ho i vestiti come loro e allora parlano di me alle mie spalle. Non gli importa che sono sempre pulita, ma devo essere alla moda per essere accettata.

Non faccio altro che piangere. Io sono Mirko e non voglio più andare a scuola. Tutti sapranno che sono stato picchiato e l'occhio nero durerà per un po'. Hanno anche girato un video che finirà online. Non so cosa fare.

Sono molto dispiaciuto. Mi chiamo Mario e sono stanco di essere preso di mira da Francesco. Ho i lividi sul braccio. Vuole mostrare che è più forte di me. Solo perché non sono alto quanto lui. E poi mi dice, "Dai è solo uno scherzo." Ma io non rido.





Daniele è veramente antipatico. Non lo sopporto. Mi chiama "biondina" ma il mio nome è Laura. Mi piacciono i miei capelli e me ne prendo cura, ma lui non fa altro che tirarmeli. Sono triste e stanca. Non voglio tagliarli!

Come sono triste! Sono Aldo e non sono come loro. I miei genitori mi hanno insegnato che dobbiamo trattare tutti con rispetto. Mi prendono sempre in giro perché sono nuovo a scuola e perché ho la pelle diversa da loro. Non posso dire alla mamma di comprarmi un altro quaderno.

**Se sei vittima del bullismo o conosci qualcuno che lo è, è il momento di dire BASTA! Parlane con qualcuno.**

# Luigi cambia lavoro

Luigi vuole cambiare lavoro. Ascolta la storia e riordina le seguenti immagini in ordine cronologico.





# BILLY BLU

Diane Abdilla

Ascolta la canzone Billy Blu di Marco Sentieri. Leggi il testo della canzone e poi completa le domande.

È stato Billy  
 Già, proprio Billy  
 Non è incredibile?  
 È stato Billy blu, Billy blu, Billy blu  
 Dico sul serio, Billy blu  
 Magro come un chiodo, occhiali spessi un dito  
 Sopra occhiaie da malato di un bluastro scolorito  
 Fragile, dimesso, timido, educato  
 Era il più bravo della classe, perciò l'hai sempre odiato  
 Con lui facevi il bullo, perché tu, nato nell'oro  
 Gli scaricavi addosso l'invidia del somaro  
 E lo chiamavi Billy blu, pupazzetto, animale  
 Gli sputavi tra i quaderni, lo spingevi per le scale  
 Lui cadeva e tu ridevi, come ride un deficiente  
 Si rialzava e sorrideva, ma non diceva niente  
 Perché lui era più forte dei tuoi muscoli di cera  
 E tutta la sua forza l'hai scoperta l'altra sera, sì, perché  
 È stato Billy Blu, Billy blu, Billy blu, Billy blu

Ma, ma la vita è un giustiziere, tutti i bulli adolescenti  
 Poi diventano quegli uomini dai mille fallimenti  
 E tu, fallito, solo e appena uscito da galera  
 Volevi liberarti da te stesso l'altra sera  
 E hai bevuto e hai camminato fino all'alba  
 Lungo il fiume senza meta né pace  
 Poi sei salito su quel ponte, un bel segno della croce  
 Ma dietro le tue spalle hai sentito la sua voce

Hey, ti ricordi di me? (Ti ricordi di me?)

Così ti sei voltato, la luce della luna illuminava un uomo magro  
 Ma l'hai riconosciuto solo quando ti ha sorriso e ha detto,  
 "Ti aiuto"  
 Ed era Billy blu, Billy blu, Billy blu  
 E dai, abbracciami, Billy Blu.

E così è stato Billy a salvarti la pelle  
 Quel ragazzo magro magro che ti stava sulle palle  
 No, ma quale odio, ma no, nessun rancore  
 Eri tu quello più debole, tu dentro stavi male  
 Perciò venivi a scuola, scaricavi sul mio banco  
 Veleno e prepotenza da mostrare a tutto il branco  
 Ma adesso lo hai capito, lo vedo dal tuo viso  
 La forza del più forte è chiusa in un sorriso

Ti ricordi di me?

Io sono solo uno dei tanti Billy blu  
 Quelle vittime di un bullo che ogni giorno vi tormenta  
 Ma bulli non si nasce, no, lo si diventa  
 Quando hai una famiglia distratta e disattenta  
 E allora come hai pianto, hai pianto e hai chiesto scusa  
 Poi siete andati al mare, due birre e una gazzosa  
 E finalmente hai vomitato i fantasmi dell'infanzia  
 Tuo padre che non c'era, tua madre piena d'ansia  
 Che ti dava sempre ragione anche quando avevi torto  
 Tutti i tuoi casini sono il frutto di quell'orto  
 Non hanno mai capito che per non farti del male  
 Servivano carezze sì, ma all'occasione  
 Due schiaffi d'amore.



Marco Sentieri è nato a Napoli l'11 giugno 1985. Negli anni ha partecipato a contest per giovani talenti in Italia e all'estero, come X Factor in Romania e il Tour Music Fest. A fine 2019 viene selezionato per la sezione giovani di Sanremo 2020. Si presenta al Festival con "Billy Blu", una canzone sul bullismo.

1. Quale di queste immagini rappresenta Billy Blu? Metti una crocetta (X) sotto l'immagine giusta.



2. Billy Blu, era il **bullo** o la **vittima**? \_\_\_\_\_

3. Dove succedevano questi episodi di bullismo? Metti una crocetta (X) sotto l'immagine giusta.










4. Menziona 3 azioni che faceva il bullo a Billy Blu.

i. \_\_\_\_\_

ii. \_\_\_\_\_

iii. \_\_\_\_\_

5. Qual era la reazione di Billy Blu al bullismo?

**Sottolinea** la risposta giusta: a) sorrideva, b) piangeva, c) correva, d) rideva.

6. Chi ha aiutato il bullo? \_\_\_\_\_

7. Metti le parole o frasi seguenti sotto la persona corrispondente.

Timido / ricco / invidioso / educato /  
 è andato al mare / non era bravo a scuola / ha chiesto scusa /  
 era bravo a scuola / ha tentato il suicidio / il padre è andato via / ha abbracciato qualcuno /  
 è andato in prigione / ha salvato qualcuno dal suicidio

Billy Blu	Il bullo	Il bullo e Billy Blu


8. Secondo te, chi è il più forte dei due, il bullo o Billy Blu? Perché?

\_\_\_\_\_

\_\_\_\_\_

# Ci vorrebbe un amico

Guarda attentamente il disegno e leggi le frasi pronunciate dalle 8 persone. Scrivi nella casella davanti a ogni frase il numero della persona che l'ha pronunciata.



	Ma questo lo dici tu, cara! Per me non erano così tanti.		Alla vostra salute! Su cantate con noi.
	Ti assicuro che erano in cinque. Li ho visti con i miei occhi. Li ho persino contati.		Meglio non dire niente. Per me, erano sei.
	No! Certo che mi sto divertendo, ma sì, non tarderò. Ciao!		Poco gentile incollarti qua! Vai a divertirti con gli amici.
	Ma io questa canzone non la so suonare bene!		Ma se non si sono nemmeno accorti che sto qui?

Leggi i dialoghi e abbinna ogni dialogo all'immagine giusta.







## Dialogo A

- Questa canzone è stupenda, però ...!
- Lo so che vuoi dire, a te piace di più la musica rock.
- Per dirti la verità non soltanto quello ma anche il fatto che la lingua inglese è ancora un po' difficile per me.

## Dialogo B

- È veramente gustoso mamma, ma quanto sei brava a preparare la mia pasta preferita.
- Mi passi il sale e il pepe per favore, cara?
- Mangiate, cari miei, per me è sempre un piacere vedervi mangiare con tanto appetito a casa.

## Dialogo C

- Ecco, l'ho fatto appositamente per te.
- Ma quanto sei gentile Paolo, tu mi tratti da vero amico.
- Ci mancherebbe altro; ci conosciamo da trent'anni ormai.

## Dialogo D

- Scegli per prima tu, oggi offro io!
- Ma tu hai offerto anche l'altra volta!
- Ma hai preso un primo!
- Oggi vorrei tenermi leggera, ho tanto da fare stasera. Prendo solo l'insalata.
- Contenta te!

# Una storia particolare

Per il nostro TG di oggi, parliamo della strana storia Giacomo Rossi. Giacomo è un cinquantaduenne di Udine che ha un milione di euro depositati in banca, incassati con il primo premio della Lotteria di Venezia. Ma quei soldi lui non li vuole toccare: è convinto che portino sfortuna. E sì, perché da quando sono arrivati è accaduto di tutto: la sua macchina è stata distrutta da un incendio e lui si è ammalato alle gambe ed ha dovuto sottoporsi ad un difficile intervento chirurgico. Giacomo ora è a casa, in convalescenza.



Giovedì scorso, poi, ecco che gli arriva un altro guaio: Rex, il suo cane e caro compagno da quattro anni, è stato investito da una macchina e anche lui è in convalescenza. Degli euro in banca Giacomo non ne vuole sapere e, almeno per il momento, ha deciso di non spendere niente e di continuare il lavoro di sempre, operaio in un'impresa di pulizie. Insomma, Giacomo, il vincitore della lotteria, è ricchissimo ma davvero sfortunato.

Riempi la seguente griglia con l'informazione richiesta.

1. Da dove provengono i soldi di Giacomo?	
2. Per quale ragione Giacomo non vuole spendere i soldi.	
3. <b>Età</b> e del fortunato/sfortunato. <b>(in cifre)</b>	
4. <b>Occupazione</b> di Giacomo.	
5. <b>Due</b> esempi di sfortuna dopo la sua vincita.	
6. Qual è la somma vinta <b>in cifre</b> .	
7. <b>Mezzo di comunicazione</b> che parla della storia di Giacomo.	

# GIGIO DONNARUMMA



La parata decisiva di Gigio Donnarumma nella finale di Euro 2021 Italia-Inghilterra a Wembley.





L'Italia, grazie anche alle parate di Donnarumma, vince il campionato europeo di calcio per la seconda volta nella sua storia.

Guarda e ascolta con attenzione il videoclip [CLICCA QUI](#) e poi sottolinea le sette (7) affermazioni che sono presenti nel clip. La prima è già pronta e serve come esempio.

1. Donnarumma lascia casa sua all'età di tredici anni.
2. La mamma è talmente triste che dopo un po' decide di raggiungere il figlio.
3. Gli idoli di Gigio sono Dida e Buffon.
4. Comincia a giocare con il Milan.
5. La fidanzata l'incoraggia a diventare portiere.
6. Il padre ha influenzato molto il suo carattere.
7. Lo zio giocava anche lui come portiere.
8. Donnarumma ha un carattere introverso.
9. Amici ed avversari riconoscono il suo grande talento.
10. Prima di Donnarumma, Buffon è stato il portiere della Nazionale.
11. Dopo ogni partita, Donnarumma va al bar con i compagni di squadra.
12. È il portiere più giovane del Milan.
13. Spera di ritirarsi quando avrà quarant'anni.

# BARZELLETTE

Ascolta le battute. [CLICCA QUI](#)  Scrivi sotto la vignetta il numero corrispondente della frase appena ascoltata.



# EFFETTO SERRA



INQUINAMENTO, BUCO NELL'OZONO

*Bridget Farrugia*

## COSA PUOI FARE TU



### PER COMBATTERE TUTTO QUESTO?

Hai veramente bisogno della tua macchina oggi? Non potresti camminare o andare in bicicletta? È sicuramente meglio per la tua salute **e per il tuo pianeta!** Se proprio vuoi prendere la macchina perché non provare ad offrire un passaggio ad amici che vanno nella stessa direzione?

**Seleziona!** Scegli con maggior cautela i tuoi elettrodomestici, cerca il modello a minor consumo energetico, spegni le luci che non servono e lo scaldabagno.

**Risparmia!** Sull'uso del riscaldamento domestico. Puoi fare dei piccoli grandi cambiamenti nella tua casa per aumentare l'efficienza e diminuire i consumi, sostituisci le lampadine chiedendo lampade fluorescenti compatte.

**Indaga!** Sulla possibilità effettiva di utilizzare energia alternativa: impianti di riscaldamento solare dell'acqua e pannelli solari.

**Compra!** Cibi naturali, provenienti da coltivazioni biologiche che non siano stati trattati con fertilizzanti. I concimi contribuiscono all'Effetto Serra.

**Riduci, Riusa, Ricicla!** L'energia è consumata in tutti i processi produttivi, anche in quelli che possono sembrare semplici, rifiuta prodotti con imballaggi esagerati e non riciclabili, tenta ogni volta che puoi di riutilizzare le scatole, le buste e le plastiche che trovi in casa. Usa più che puoi le bottiglie di vetro.

**Cerca!** Il centro più vicino per il riciclaggio della carta, l'accumulo della carta nelle discariche produce metano, altro gas che contribuisce all'Effetto Serra.

**Chiedi!** Che nel tuo quartiere vengano introdotti i contenitori per rifiuti separati, alluminio, vetro, plastica e carta.

**Fermati!** Un attimo di più nel momento di un acquisto qualsiasi e pensa se ciò che stai comprando in qualche modo ha danneggiato l'ambiente, se ne hai veramente bisogno, se il contenitore può essere riciclato.

**Pianta!** Un albero dove puoi, fai qualcosa anche tu per combattere gli effetti della deforestazione! Fatti coinvolgere in ciò che accade a migliaia di chilometri di distanza.

**Ricordati!** L'ambiente non conosce frontiere ed il Pianeta è uno solo. Non è difficile vivere con un'attenzione in più verso l'atmosfera e puoi coinvolgere gli amici per fare lo stesso! È ora di agire e di essere protagonisti della salvezza del Pianeta! Grazie per tutto quello che potrai fare.

**GREENPEACE**

1. Segna se le frasi sono vere o false nella colonna giusta:	Vero	Falso
a. L'automobile danneggia l'ambiente, inquina.		
b. Anche da casa puoi salvaguardare l'ambiente.		
c. La scelta del cibo non aiuta l'Effetto Serra.		
d. Il riciclaggio danneggia l'ambiente.		
e. La deforestazione è un aiuto per il pianeta.		
f. Il buco nell'ozono è comparso per l'inquinamento atmosferico.		
g. L'inquinamento è anche delle acque oltre che atmosferico.		
h. L'uso di energie alternative è consigliato.		
i. Ognuno può contribuire a proteggere l'ambiente.		

## 2. Collega le due colonne per formare frasi complete:

Colonna A		Colonna B
1. Il concime organico o chimico		dei contenitori per separare i rifiuti.
2. Nel mio quartiere ci sono		nei contenitori separati.
3. I rifiuti vanno messi		imparare la natura del prodotto.
4. L'etichetta deve essere letta per		aumenta la fertilità del terreno ma danneggia l'atmosfera.

## 3. Abbina la definizione al verbo corretto:

Definizione		Verbo
1. Mettere nel terreno dei semi		Ricicla
2. Tieni presente nella memoria		Riusa
3. Non sprecare		Ricordati
4. Utilizza di nuovo		Risparmia
5. Recuperare per riutilizzare		Pianta

## 4. Sequenza Logica. Riordina le frasi che seguono in modo da formare un testo.

A. Inoltre pensa se ne hai veramente bisogno.

C. Se è solamente una cosa frivola non la comprare.

D. In questo caso il suo materiale può essere riutilizzato per un altro prodotto, quando lo butterai via.

B. Prima di fare qualsiasi acquisto, in primo luogo cerca di scoprire se ciò che stai comprando in qualche modo ha danneggiato l'ambiente.

E. Infine verifica se il contenitore può essere riciclato.

La giusta sequenza è questa:

\_\_\_\_\_ / \_\_\_\_\_ / \_\_\_\_\_ / \_\_\_\_\_ / \_\_\_\_\_ /

5. Nella raccolta differenziata si possono buttare nelle pattumiere questi rifiuti: carta e cartone, vetro, lattine di alluminio, metalli e plastica e nell'umido si buttano gli scarti di cibo e rifiuti organici. **Scrivi il tipo di rifiuto che va buttato in ogni bidone nei riquadri.**



Four empty rounded rectangular boxes for writing the types of waste to be disposed of in each bin.

6. Parla di uno di questi argomenti:



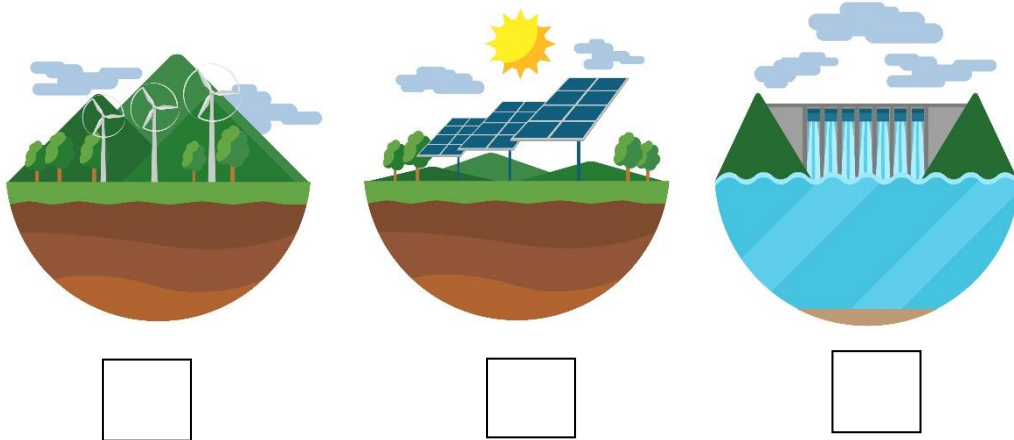
1. Le confezioni monouso sono comode, ma producono molti rifiuti. Quanto cerchi di evitare di usarli? Da' degli esempi.



2. Tutti conoscono le tre R: le regole per salvaguardare l'ambiente. Quanto le segui? Da' degli esempi.

**7. Guarda queste immagini. Abbina il tipo di energia rinnovabile a cui fanno riferimento:**

- a. Energia solare
- b. Energia idroelettrica
- c. Energia eolica




**8. Vivi in Italia. Mentre cammini, vedi questo nella tua città:**



**Scrivi un'email (di 90-120 parole) al sindaco della città per**

- spiegare qual è il problema;
- parlare degli impatti negativi che ha sulla città;
- suggerire due idee per risolvere il problema.

# GIOCANDO S'IMPARA



## Orizzontali

3. Il nome di un passatempo.
8. Il negozio dove si vende il pane.
9. Io mi \_\_\_\_\_ alle sei di mattina.
10. Un tipo di caffè.
12. Vive nell'acqua.
13. Si vendono in edicola.
16. Se si mangia alle 20.00 si fa la \_\_\_\_\_
17. Il numero 14 in lettere.
20. Possono essere da sole.
22. Il primo numero in -anta.
24. Il fratello di mio padre.
27. Gli spaghetti sono un \_\_\_\_\_ piatto.
28. Il decimo mese dell'anno.
29. In questa stagione fa molto caldo.
30. Un vestito che indossa la donna.

## Verticali

1. Nome di un vulcano in Sicilia.
2. Un'altra parola per "contento".
4. Ha 365 giorni.
5. Mi piace \_\_\_\_\_ un libro la sera.
6. Cura gli animali che sono malati.
7. La vende il macellaio.
11. Posto dove si fa esercizio fisico.
14. Ieri ho \_\_\_\_\_ a calcio con gli amici.
15. Io studio, tu studi, lui \_\_\_\_\_.
18. Si guarda per vedere l'ora.
19. In inverno fa molto \_\_\_\_\_.
21. Cucina il cibo al ristorante.
23. Un'azione che si fa al mare.
25. Molti italiani fanno colazione al \_\_\_\_\_.
26. Il contrario di bello.

# GIOCANDO S'IMPARA

Scrivi 10 parole usando queste lettere.

Quanti punti hai totalizzato?



Parola	Punti	Totale
<i>esempio: cane</i>	$3 + 1 + 1 + 1$	6

Trova i seguenti mestieri in questo schema.



- |           |              |
|-----------|--------------|
| AUTISTA   | FOTOGRAFO    |
| BARBIERE  | IDRAULICO    |
| CAMERIERE | MECCANICO    |
| CASALINGA | PARRUCCHIERA |
| CUOCO     | PILOTA       |
| DENTISTA  | POMPIERE     |
| DOTTORE   | POSTINO      |
| FORNAIO   | SARTA        |


**Gioca a Passaparola e risolvi tutte le 21 domande per diventare campione.**

- |   |         |  |         |
|---|---------|--|---------|
| Un'altra parola per hotel in italiano     | A _____ | La madre di tua mamma                    | N _____ |
| Il posto dove ci sono molti libri         | B _____ | Un altro verbo per "guardare"            | O _____ |
| Un tipo di vestito                        | C _____ | Se si mangia a mezzogiorno si fa il ____ | P _____ |
| Una giornata dove non si lavora           | D _____ | Il numero dopo quattordici               | Q _____ |
| Un animale molto grande                   | E _____ | Il cameriere lavora in un _____          | R _____ |
| Un oggetto che si trova in cucina         | F _____ | La carne è un _____ piatto               | S _____ |
| Il contrario di "piccolo"                 | G _____ | Nome di una città italiana               | T _____ |
| Tipo di carne che si mangia in un panino  | H _____ | Il numero dopo dieci                     | U _____ |
| Un'altra parola per "professore" a scuola | I _____ | Si vende in un'enoteca                   | V _____ |
| Dormo nella camera da _____               | L _____ | In questo si mettono oggetti scolastici  | Z _____ |
| Si usa per scrivere                       | M _____ |  |         |

**Prova ad indovinare questi due indovinelli.**

Nasco bianco, fresco e bello con la faccia da monello, del bel sole ho un gran terrore, mi distrugge in poche ore. Ho la testa, ma non ragiono. Hai capito tu chi sono?	
Sono tanti fratellini, tutti bianchi e piccolini, stanno sempre a parlare o a ridere e mangiare.	

# Lo Stivale



## UFO Robot – Actarus

È la sigla italiana del famosissimo cartone anime *UFO Robot Goldrake*.



## Farfalle – Sangioanni

Una canzone che parla del ritorno alla normalità e di avere un rapporto sano che ti permette di respirare aria pulita e ossigeno.



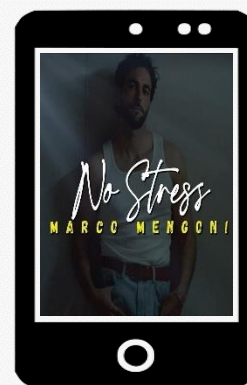
## Buon Viaggio (Share the love) – Cesare Cremonini

È una canzone positiva, dove il viaggio è un invito a lasciarsi andare, trovando il coraggio di prendere la strada che porta più lontano.




## No stress – Marco Mengoni

Il brano è un invito a liberarsi dallo stress, dalle ansie, a vivere una vita in piena libertà, senza ansia e senza i dubbi che abbiamo ogni giorno.



## Più bella cosa – Eros Ramazzotti

È una delle canzoni più famose d'Eros. Una canzone con una dedica alla sua fidanzata e soprattutto all'arrivo della sua prima figlia.




## Ci vorrebbe un amico – Antonello Venditti

Un inno all'amicizia dove viene sottolineato al massimo il valore dell'amicizia. Un amico è un tesoro, soprattutto quando si passano momenti brutti o si soffre per amore.




# Lo Stivale



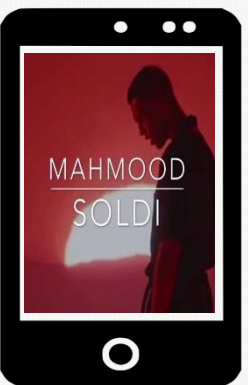
## Attenti al lupo – Lucio Dalla

Questa canzone ci porta nel mondo delle fiabe. La canzone parla dell'importanza dei nostri sentimenti.



## Giovani wannabe – Pinguini Tattici Nucleari

La canzone descrive la libertà di essere felici vista dagli occhi di chi è stato capace di trovare il proprio posto nel mondo.



## Soldi – Mahmood

La canzone non parla di soldi a livello materiale, ma di come possono cambiare i rapporti all'interno di una famiglia.




## La dolce vita – Fedez, Mara Sattei & Tananai

In un omaggio musicale agli anni 60, "La dolce vita" è un racconto estivo, in cui la narrazione del viaggio viene accompagnata dalla sensazione di mancanza dei tre protagonisti per il proprio partner.



## Ma che bontà - Mina

Una canzone allegra con protagonista una casalinga che non riesce a riconoscere il cibo che assaggia.



## Apri tutte le porte – Gianni Morandi

Una canzone che vuole trasmettere un messaggio di speranza e un appello a far tornare il sole nelle nostre vite.



# Competizione Lo Stivale

---

*Nell'edizione 85 abbiamo avuto tre competizioni e tre vincitori.*

*Per la copertina, usata nell'edizione 86, Cristina Grech, St Dorothy's Senior School.*

*Per il segnalibro, che potete trovare e ritagliare  Rihanna Zammit, St Margaret College, Verdala.*

*Per il poster, che potete trovare e stampare  Brandon Gauci, St Benedict College, Kirkop.*

*Complimenti a tutti i partecipanti e ai vincitori!*

*Le informazioni per partecipare alle due competizioni sono qui sotto:*

---

## CREA LA COPERTINA

Stiamo cercando la copertina per la prossima edizione delle nostre riviste: Lo Stivale e Lo Stivale Junior. Il tema della copertina deve riguardare aspetti dell'Italia o degli italiani.

Se sei studente d'italiano nelle scuole di Malta e Gozo, manda la tua copertina in formato word e pdf entro il 17 marzo 2023.

Nell'email scrivi nome, età, scuola e classe. In regalo libri e certificati alle migliori proposte.  
[stivaleonline@gmail.com](mailto:stivaleonline@gmail.com)