


Lo

Stivale

JUNIOR

N.3 2024-2025

...quel piccolo aiuto in più





“

LO STIVALE JUNIOR

Questa rivista è per te che vuoi imparare l'italiano!

Ci sono giochi, pagine da colorare, video da guardare e canzoni da ascoltare e cantare.

Divertiti e impara l'italiano!

”

Christine A. Borg
Jonathan Grech
Johan Micallef
Georgette Portelli
Rachel Theuma
Ingrid Vella
Sandra Zammit

WEBSITE:

<http://italian.skola.edu.mt>

EMAIL:

stivale.online@gmail.com

Indice

- Le matite colorate 3
- I numeri 4
- Giocando con i numeri 5
- L'alfabeto italiano 6
- La mia camera da letto 7
- In cucina 8
- Fare la spesa 9
- I contrari 10
- Nella classe d'italiano 11
- Il mio vocabolario 12

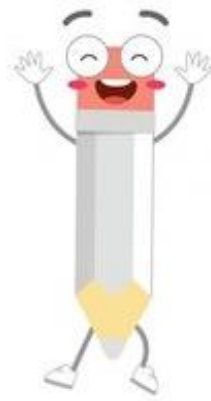
In copertina, *Panorama italiano* di Gabriel Matthew Peplow Taylor, St Ignatius College, Handaq

Le matite colorate

1. Scrivi il nome del colore sotto la matita giusta.

Write the colour under the correct pencil.

arancione, bianco, blu, giallo, marrone, rosa, rosso, nero, verde, viola



2. Rispondi alla domanda.

Answer the question.

Qual è il tuo colore preferito?

Il mio colore preferito è il _____

I NUMERI

Scrivi i numeri sotto la casella giusta.

Write the numbers in the correct boxes.

TRE - UNO - QUATTRO - SEI - SETTE - NOVE - OTTO - DUE -
CINQUE

1

2

3

4

5

6

7

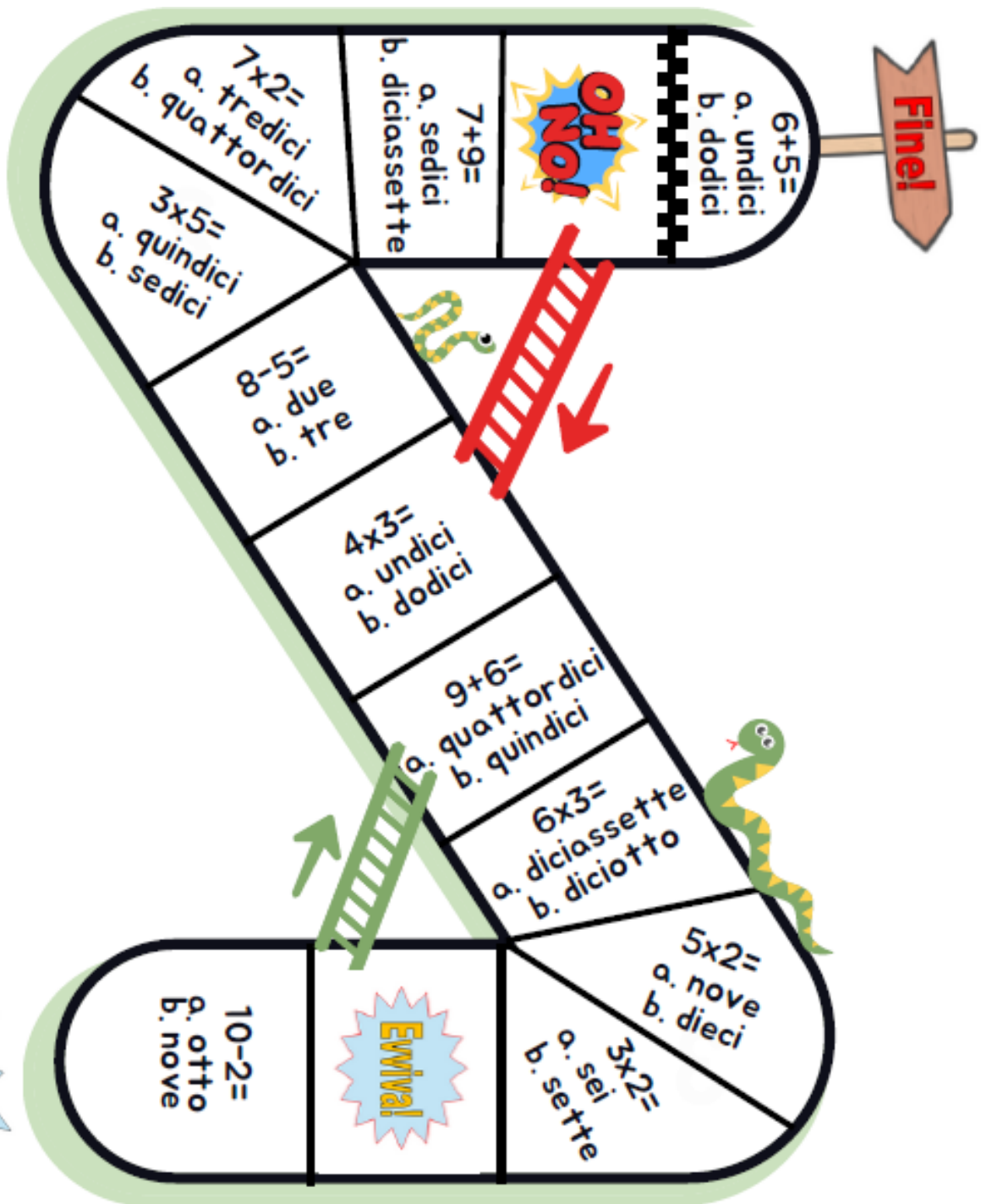

8

9

Giocando con i numeri

Playing with numbers

Guarda il video e conta fino a 20.
Watch the video and count till 20.





Lancia i dadi, risolvi le somme e raggiungi il traguardo.
Get ready to roll the dice, solve math problems, and climb to the victory.

L'alfabeto italiano

Audrey Ann
Scielluna

Abbina le parole con l'immagine giusta.
Match the words with the right picture.




- A – albero
- B – barca
- C – cane
- D – delfino
- E – elefante
- F – fiore
- G – gatto
- H – hotel
- I – insalata
- J – jeans**
- K – karate**
- L – leone
- M – mamma
- N – nonna
- O – orologio
- P – papà
- Q – quadro
- R – rana
- S – sole
- T – tavolo
- U – uccellino
- V – verde
- W – webcam**
- X – xilofono**
- Y – yogurt**
- Z – zebra

L'alfabeto italiano
ha 21 lettere

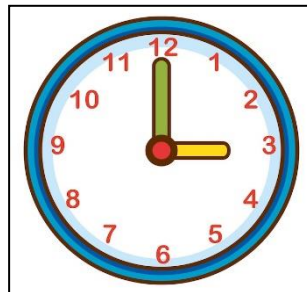



Si usano anche 5 lettere
straniere: J, K, W, X, Y

La mia camera da letto

My bedroom


Guarda il video  Scrivi il numero dell'oggetto sotto l'immagine giusta.
Watch the video. Write the number of the object under the corresponding picture.

1. l'orologio, 2. la finestra, 3. il tappeto, 4. la scrivania, 5. il comodino,
6. il letto, 7. i giocattoli, 8. la porta, 9. il vaso.


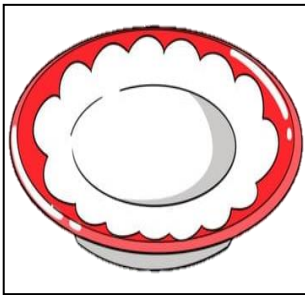




In cucina

In the kitchen

Guarda il video  Scrivi il numero dell'oggetto sotto l'immagine giusta.
Watch the video. Write the number of the object under the corresponding picture.

1. il piatto, 2. il forno, 3. la pentola, 4. il tostapane, 5. la tazza,
6. la bilancia, 7. la forchetta, 8. il frigorifero, 9. il frullatore.



Fare la spesa

Going shopping

I signori Bianchi vanno al supermercato per fare la spesa. Aiutali a scegliere i prodotti giusti. Scrivi il numero dell'oggetto sotto l'immagine giusta.


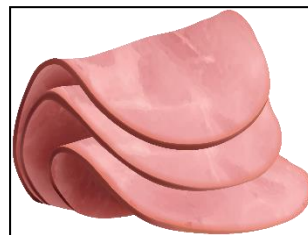


Mr & Mrs Bianchi go to the supermarket to do their shopping. Help them to choose the right products. Write the number of the items under the corresponding picture.



Scrivi le parole nei riquadri giusti:

carrello, cassa, cassiera, clienti

Label the picture:



I Contrari

Scegli gli opposti dalla lista e scrivilli sotto l'immagine corretta.

Choose the opposites and write them down under the correct picture.

alto – basso, caldo – freddo, felice – triste, grande – piccolo, pulito – sporco, rabbia – calma



Nella classe d'italiano



1. Guarda l'immagine e completa le frasi come nell'esempio. Scrivi c'è o ci sono e sottolinea la parola giusta.

Look at the picture and complete the sentences like in the example. Write c'è and ci sono and underline the correct word.

Nella classe d'italiano




1. c'è un orologio/libro.
2. ci sono tre sedie/zaini.
3. _____ sei banchi/matite.
4. _____ un medico/insegnante.
5. _____ due porte/finestre.
6. _____ un televisore/computer.
7. _____ due piante/studenti.
8. _____ molti libri/astucci.

2. C'è una bandiera italiana alla lavagna interattiva. Quali sono i colori della bandiera italiana nel giusto ordine?

Which are the colours of the Italian flag in the correct order?

- a. verde, bianco, blu
- b. verde, bianco, rosso
- c. rosso, bianco, verde
- d. verde, rosso, bianco

IL MIO VOCABOLARIO BUILD YOUR OWN VOCABULARY

		
1.		
2.		
3.		
4.		
5.		
6.		
7.		
8.		
9.		
10.		
11.		
12.		
13.		
14.		
15.		
16.		
17.		

Vuoi conoscere il significato di altre parole in italiano? Sì? Questo [dizionario online](#) può aiutarti.

Do you want to learn the meaning of other words in Italian? Yes? This [online dictionary](#) may help you.

