

# Lo

# Stivale

# JUNIOR

N.4 2025-2026

...quel piccolo aiuto in più





La quarta edizione della rivista è piena di giochi e attività divertenti per i ragazzi che vogliono imparare l'italiano. Impara, tra le altre cose i numeri, i colori, i giorni della settimana, la frutta e gli animali.



## Partecipa alle nostre competizioni



In copertina  
Una pizza a  
Roma, Keyan  
Muscat 8.1 St  
Nicholas College,  
Rabat

Sulla  
controcopertina  
La dolce vita,  
Therese Bonello  
Schiavone Yr 7 St  
Thomas More  
College, MVPA

## INDICE

- I saluti 3
- La mia famiglia 4
- In quale stagione? 5
- I colori dell'arcobaleno 6
- La frutta 7
- Festa dei numeri 8
- La settimana di Luca 9
- Cena al ristorante 10
- Il leone e i suoi amici 11



Scrivici

[stivale.online@gmail.com](mailto:stivale.online@gmail.com)



Visita il nostro sito

[foreignlanguages.gov.mt](http://foreignlanguages.gov.mt)





i

saluti



Kimberly Bugeja

Guarda questo breve video.

Poi metti in ordine le lettere per formare parole come nell'esempio.

Watch this short video.

Then put the letters in order to make up words like in the example.



1) O A I C      2) N G O R O B I N U O

CIAO

3) M P R B N O G G I I O U E O

4) T O N A B O N T E U



5) B E V N U O T E N

6) Z R G A E I



# La mia famiglia

## CERCAPAROLE

Cerca le parole nascoste.

Find the words hidden in the word search.



S	M	A	M	M	A	E	R	T	U	R	Q
M	O	E	N	O	D	N	O	N	N	A	A
S	F	R	C	U	G	I	N	I	C	R	S
F	P	R	G	E	N	I	T	O	R	I	O
N	A	A	A	T	U	O	Z	L	E	N	R
I	H	M	P	T	I	S	I	G	L	I	E
P	F	P	I	E	E	V	O	S	Z	N	L
O	R	N	A	G	P	L	X	N	T	I	L
T	V	T	H	P	L	T	L	C	T	I	A
I	P	I	E	O	A	I	I	O	E	R	V
A	N	O	N	N	O	N	A	O	Z	R	E
S	D	F	I	G	L	I	P	R	O	H	T

NONNO

FAMIGLIA

FRATELLO

CUGINI

NONNA

ZIO

ZIA

SORELLA

NIPOTI

PAPÀ

MAMMA






GENITORI

FIGLI

# In quale stagione?

1. Guarda le immagini. Colora di **rosso** l'abbigliamento che usi in **estate** e di **blu** quello che usi in **inverno**.

1. Look at the pictures. Colour in **red** the clothes used in **Summer** and colour the ones used in **Winter** in **blue**.



2. Leggi le parole e scrivi il numero della parola giusta sotto l'immagine corretta.

2. Read the words and write the correct number under the right picture.

1. berretto - 2. costume da bagno - 3. giacca - 4. guanti - 5. maglietta  
6. occhiali da sole - 7. pantaloncini - 8. sandali - 9. sciarpa - 10. stivali

# I COLORI DELL'ARCOBALENO



1. Colora l'arcobaleno seguendo questo schema:


1. Colour the rainbow following this scheme:



rosso



arancione



giallo



verde



blu



indaco



violetto

2. Metti in ordine i **giorni della settimana** seguendo i colori dell'arcobaleno. Scrivi il numero nella casella giusta.

2. Put the **days of the week** in order according to the colours of the rainbow. Write the number in the correct box.

MERCOLEDÌ

SABATO

DOMENICA

GIOVEDÌ


MARTEDÌ

LUNEDÌ

VENERDÌ



# LA FRUTTA




1. Guarda il video e ascolta come dire i tipi di frutta:

1. Watch the video and listen how to say the different types of fruit:

2. Scegli la parola giusta dalle tre opzioni:


2. Choose the correct word from the three options:



L'arancia

Il limone


Il melone



La banana

Il kiwi


La mela



La pesca

La pera


L'avocado



Il melone

Il limone


La carota



Il pomodoro

La fragola

La mela



Il mirtillo

Il limone

Il lime



La banana

L'ananas


Il mango



L'anguria

La pesca


Il cocco



La fragola

Il limone

La mela



La carota

L'uva

Il melone

3. Qual è il tuo frutto preferito? 3. What is your favourite fruit?

Il mio frutto preferito è \_\_\_\_\_



## A feast with numbers



Oggi i numeri fanno una festa al parco. **Zero** arriva per primo, ma è triste. "Da solo non mi diverto!" dice.

**Uno** arriva saltellando. "Ciao, Zero! Giochiamo insieme?"

"Sì!" risponde Zero, e ora sono in due.

Poi arriva **Due**, che porta tre palloncini colorati. Ora sono tre amici.

Subito dopo arrivano **Tre** e **Quattro** con una torta. "Che profumo!" dicono tutti. Ora sono cinque.

**Cinque** e **Sei** portano delle bibite mentre **Sette**, **Otto** e **Nove** ballano felici.

**Dieci** arriva con una bandiera e dice: "Siamo già dieci! Chi manca?"

Poco dopo arrivano **Undici**, **Dodici** e **Tredici** con dei cappellini colorati.

**Quattordici**, **Quindici** e **Sedici** portano i giochi.

**Diciassette**, **Diciotto** e **Diciannove** preparano i fuochi d'artificio.

Infine, arriva **Venti** e dice: "Siamo tutti qui! La festa può iniziare!"

I numeri ballano, cantano e si divertono fino a sera.



Queste sono magliette di calciatori famosi. Scrivi i numeri in lettere.

These are shirts of famous football players. Write the numbers in letters.



















Ascolta la canzone dei numeri. Listen to the numbers song.

# LA SETTIMANA DI LUCA

Luca's week

**Lunedì** Luca va a scuola con i suoi amici.

**Martedì** gioca a pallone nel parco. Corre veloce e si diverte.

**Mercoledì** aiuta la mamma in cucina. Prepara una torta e sorride.

**Giovedì** va in biblioteca. Sceglie un libro molto interessante.

**Venerdì** ha la lezione d'arte e disegna con la matita.

**Sabato** va al mare. Nuota nell'acqua fresca e costruisce un castello di sabbia.

**Domenica** sta con la famiglia. Mangia una pizza e ride tanto.

Ogni giorno è speciale per Luca!

Scrivi la giornata giusta sotto l'attività giusta come nell'esempio.

Write the day under the correct activity as in the example.



# CENA AL RISTORANTE

## Dinner at the restaurant



### MENU

La famiglia Rossi entra nel ristorante. Il cameriere sorride e accompagna la famiglia al tavolo vicino alla finestra. Il papà guarda il menù e dice: "Ho fame! Voglio una pizza Margherita." La mamma sceglie un'insalata. Luca, il figlio, vuole gli spaghetti al pomodoro. La sorella, Anna, ordina il pesce.

Il cameriere prende l'ordine e porta il pane e l'acqua. Dopo pochi minuti, arriva il cibo. Dopo, il cameriere porta il dolce. Luca e Anna scelgono il gelato. La mamma prende un caffè e il papà chiede il conto. Tutti ridono e tornano a casa contenti.

Scrivi il nome del cibo sotto l'immagine giusta, come nell'esempio.

Write the name of the food item under the corresponding picture, as in the example.



gelato



# IL LEONE E I SUOI AMICI

## The lion and his friends





1. Scansiona il codice qr o clicca qui e ascolta la canzone sugli animali.

Scan the qr code or click here and listen to the song about animals.

2. Scrivi il nome dell'animale sotto l'immagine giusta, come nell'esempio. Possono aiutarti le frasi sotto.

Write the name of the animal under the corresponding picture, like in the example. The sentences below may help you.



scimmia



3. Ascolta di nuovo la canzone. Sottolinea il verbo giusto.

Listen to the song again. Underline the correct verb.

1. La **scimmia** (canta, mangia, sta) sugli alberi.
2. L'**ippopotamo** (corre, nuota, ride) nell'acqua.
3. Il **bradipo** (dorme, parla, mangia) sull'albero.
4. Il **coccodrillo** (caccia, salta, sta) nel lago.
5. L'**elefante** (beve, gioca, passeggia) al sole.
6. La **tigre** (mangia, prende, sta) con i cuccioli.
7. Un **serpente** (mangia, nuota, striscia) nella giungla.
8. Il **rinoceronte** (dorme, nuota, sta) nel fango.
9. Il **pappagallo** (canta, grida, vola) in coro.
10. Il **leone** (corre, dorme, ruggisce) nella giungla.

4. Nella canzone, quale di questi due animali è

1. allegro 2. lento?



